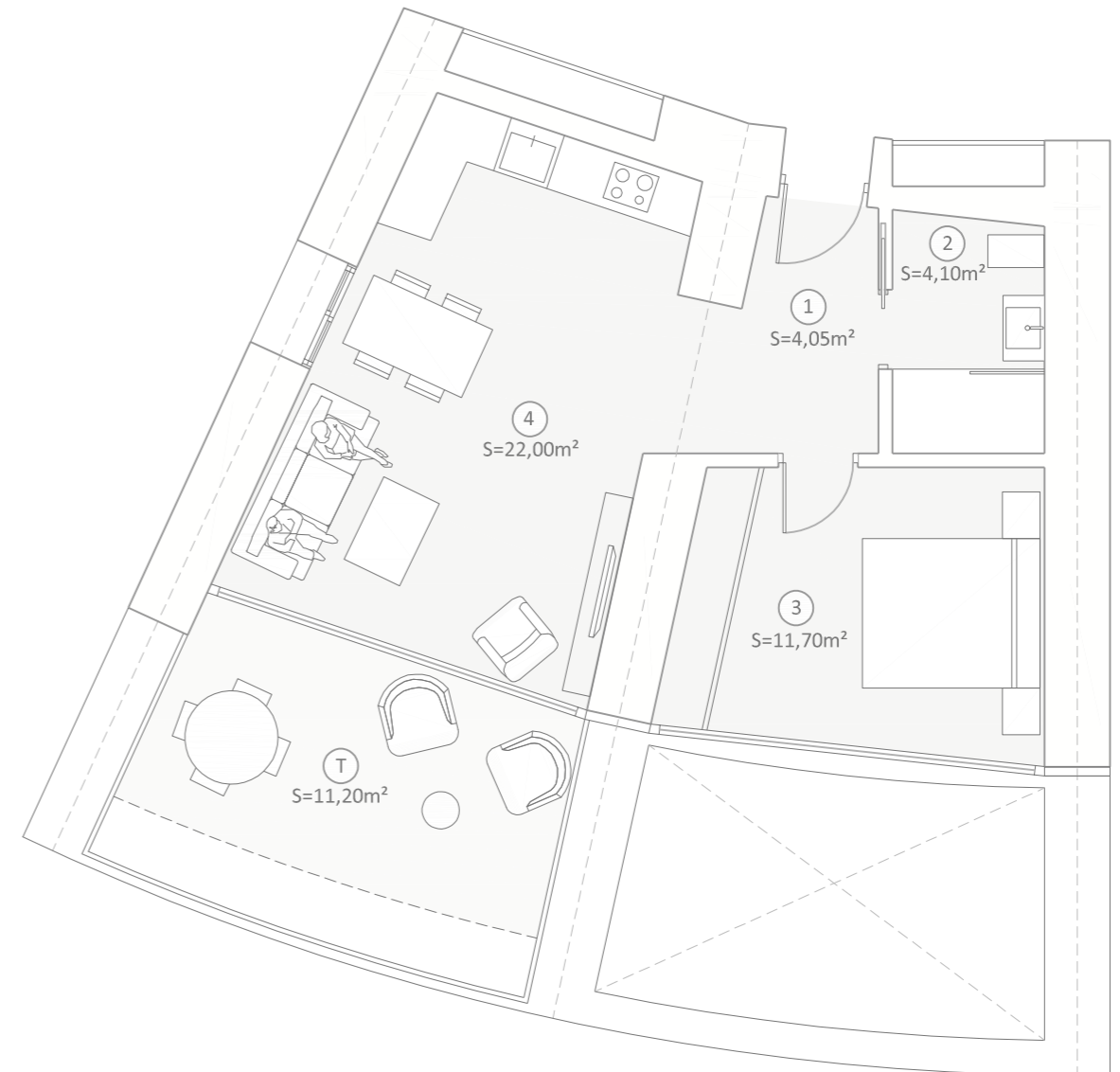


Tipología: 1 Dormitorio

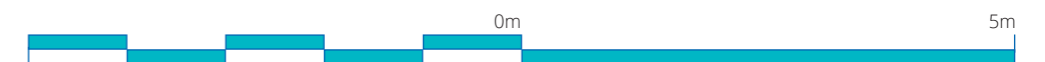
SUPERFICIE (M²)	ÚTILES (M ²)	CONTRUIDA (M ²)
ENTRADA Y PASILLO	4	4,9
BAÑO 1	4,1	5
HABITACIÓN 1	11,7	14,3
SALÓN/COMEDOR/COCINA	22	26,8
TOTAL VIVIENDA	41,8	51
TERRAZA	11,2	14,3
PROPORCIONAL Z. COMUNES		19,4
TOTAL	53	84,7



Tipología: 2 Dormitorios

TIPO SUITE COMEDOR

SUPERFICIE (M²)	ÚTILES (M ²)	CONSTRUIDA (M ²)
ENTRADA	3,7	4,5
PASILLO	2,1	2,6
BAÑO 1	4,7	5,7
BAÑO 2	2,5	3,1
HABITACIÓN 1	15,5	18,9
COMEDOR	12,1	14,8
SALÓN/COCINA	24,3	26,6
TOTAL VIVIENDA	64,9	79,2
TERRAZA	22,6	29,6
PROPORCIONAL Z. COMUNES		30,1
TOTAL CON TERRAZA	87,5	138,9



Tipología: 2 Dormitorios

TIPO SUITE SALÓN

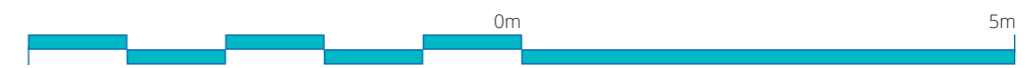
SUPERFICIE (M ²)	ÚTILES (M ²)	CONSTRUIDA (M ²)
ENTRADA	3,7	4,5
PASILLO	2,1	2,6
BAÑO 1	4,7	5,7
BAÑO 2	2,5	3,1
HABITACIÓN 1	15,5	18,9
SALÓN	12,1	14,8
COMEDOR/COCINA	24,3	26,6
TOTAL VIVIENDA	64,9	79,2
TERRAZA	22,6	29,6
PROPORCIONAL Z. COMUNES		30,1
TOTAL CON TERRAZA	87,5	138,9



Tipología: 2 Dormitorios

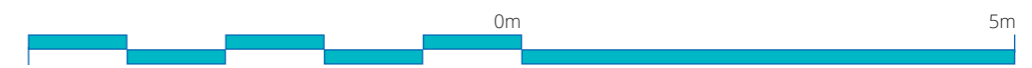
TIPO SUITE DESPACHO

SUPERFICIE (M²)	ÚTILES (M ²)	CONSTRUIDA (M ²)
ENTRADA	3,7	4,5
PASILLO	2,1	2,6
BAÑO 1	4,7	5,7
BAÑO 2	2,5	3,1
HABITACIÓN 1	15,5	18,9
DESPACHO	12,1	14,8
SALÓN/COCINA/COMEDOR	24,3	26,6
TOTAL VIVIENDA	64,9	79,2
TERRAZA	22,6	29,6
PROPORCIONAL Z. COMUNES		30,1
TOTAL CON TERRAZA	87,5	138,9



Tipología: 2 Dormitorios

SUPERFICIE (M ²)	ÚTILES (M ²)	CONSTRUIDA (M ²)
ENTRADA	3,7	4,5
PASILLO	2,1	2,6
BAÑO 1	4,7	5,7
BAÑO 2	2,5	3,1
HABITACIÓN 1	15,5	18,9
HABITACIÓN 2	12,1	14,8
SALÓN/COCINA/COMEDOR	24,3	26,6
TOTAL VIVIENDA	64,9	79,2
TERRAZA	22,6	29,6
PROPORCIONAL Z. COMUNES		30,1
TOTAL CON TERRAZA	87,5	138,9



Nota Informativa.- se informa a todo receptor/lector de esta información comercial que tanto las fotografías, infografías/renders, y/o planos incluidos en esta documentación comercial, no reflejan de manera exacta el resultado final del proyecto, pudiendo la ejecución del proyecto, por razones técnicas, estéticas o de cumplimiento normativa, sufrir variaciones con respecto a lo que reflejan las fotografías, infografías, renders y/o planos incluidos en esta información comercial.

Tipología: 3 Dormitorios

TIPO SUITE COMEDOR

SUPERFICIE (M ²)	ÚTILES (M ²)	CONSTRUIDA (M ²)
ENTRADA	3,6	4,4
PASILLO	4,6	5,6
BAÑO 1	4,4	5,4
BAÑO 2	4,4	5,4
BAÑO 3	2,4	2,9
HABITACIÓN 1	16,5	20,1
HABITACIÓN 2	12,1	14,8
COMEDOR	11,8	14,4
SALÓN/COCINA	23,9	29,2
TOTAL	83,7	102,1
TERRAZA	37,6	48,8
PROPORCIONAL Z. COMUNES		38,8
TOTAL CON TERRAZA	121,3	189,7



Tipología: 3 Dormitorios

TIPO SUITE SALÓN

SUPERFICIE (M ²)	ÚTILES (M ²)	CONSTRUIDA (M ²)
ENTRADA	3,6	4,4
PASILLO	4,6	5,6
BAÑO 1	4,4	5,4
BAÑO 2	4,4	5,4
BAÑO 3	2,4	2,9
HABITACIÓN 1	16,5	20,1
HABITACIÓN 2	12,1	14,8
SALÓN	11,8	14,4
COCINA/COMEDOR	23,9	29,2
TOTAL	83,7	102,1
TERRAZA	37,6	48,8
PROPORCIONAL Z. COMUNES		38,8
TOTAL CON TERRAZA	121,3	189,7



Tipología: 3 Dormitorios

TIPO SUITE DESPACHO

SUPERFICIE (M ²)	ÚTILES (M ²)	CONSTRUIDA (M ²)
ENTRADA	3,6	4,4
PASILLO	4,6	5,6
BAÑO 1	4,4	5,4
BAÑO 2	4,4	5,4
BAÑO 3	2,4	2,9
HABITACIÓN 1	16,5	20,1
HABITACIÓN 2	12,1	14,8
DESPACHO	11,8	14,4
SALÓN/COCINA/COMEDOR	23,9	29,2
TOTAL	83,7	102,1
TERRAZA	37,6	48,8
PROPORCIONAL Z. COMUNES		38,8
TOTAL CON TERRAZA	121,3	189,7



Tipología: 3 Dormitorios

SUPERFICIE (M ²)	ÚTILES (M ²)	CONSTRUIDA (M ²)
ENTRADA	3,6	4,4
PASILLO	4,6	5,6
BAÑO 1	4,4	5,4
BAÑO 2	4,4	5,4
BAÑO 3	2,4	2,9
HABITACIÓN 1	16,5	20,1
HABITACIÓN 2	12,1	14,8
HABITACIÓN 3	11,8	14,4
SALÓN/COCINA/COMEDOR	23,9	29,2
TOTAL	83,7	102,1
TERRAZA	37,6	48,8
PROPORCIONAL Z. COMUNES		38,8
TOTAL CON TERRAZA	121,3	189,7

